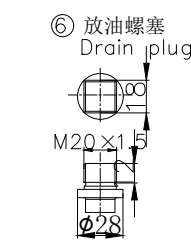
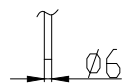


特别声明
NOTICE

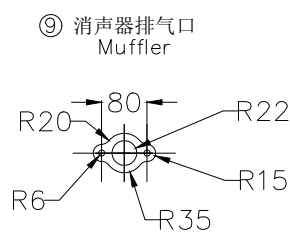
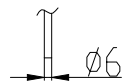
1. 图纸修改不另行通知，请在使用前与我们确认。
This drawing can be subject to modification without notice, Please consult us before using.
2. 此图纸归潍柴所有，未经允许不得复印、使用或传阅。
This drawing belongs to Weichai, and shall not be copied, used or circulated without permission.
3. 外观尺寸、重量仅供参考。
The appearance size and weight are for reference only.



⑤ 燃油进油口
Fuel inlet
接内径ø9油管
Connected to oil pipe
with inner diameter ø9



④ 燃油回油口
Fuel return
接内径ø10油管
Connected to oil pipe
with inner diameter ø10



主要的外部接口尺寸

19	散热器 Radiator	20	蓄电池 Battery
17	启动机 Starter	18	放水口 Water outlet
15	冷却液温度传感器 Coolant temperature sensor	16	转速传感器 Speed sensor
13	油标 Dipstick	14	充电发电机 Charging generator
11	空气滤清器 Air filter	12	消声器 Muffler
9	机油加注口 Oil filler cap	10	机油压力传感器 Oil pressure sensor
7	机油滤清器 Oil filter	8	冷却液加注口 Coolant filler cap
5	燃油进油口 Fuel inlet	6	放油螺塞 Drain plug
3	控制面板 Control panel	4	燃油回油口 Fuel return
1	燃油滤清器 Fuel filter	2	地脚螺栓孔 Anchor bolt hole

序号 Index	名称 Name	序号 Index	名称 Name
	名称Name		名称Name
			图号Drawing No.
			WPG22B1
标记 Sign	更改文件 Amo Document	签字 Signature	日期 Date
设计/绘图 Designed/Dra	工艺 Tech.	标准 Stand.	日期 Date
质量 Quality	校对 Corrected	批准 Approved	
审核 Examined			

外形图	材料Material	投影方法 Projection Method
图号Drawing No.	WPG22B1	比例/Scale 1:1
状态/State	幅面/Format	重量/Weight
	A1	426 kg
页码/Sheet/Of	1/1	

